

Запись сертификата в ручном режиме

IZHTENDER

ELECTRONIC SIGNATURE

Сайт: izhtender.ru

тел. (3412) 33-10-40 (доб. 336)

partner@izhtender.ru

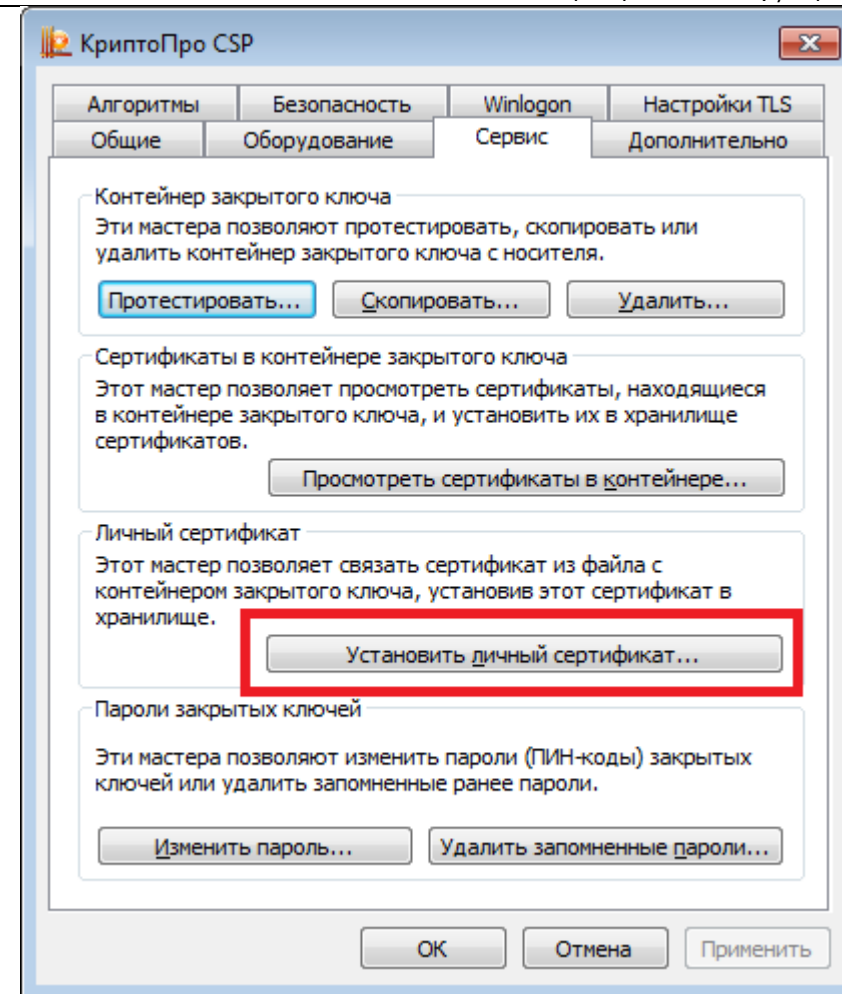
Руководитель ОРР сот. 8 (912) 444-29-79

426072 г. Ижевск, ул. 40 лет Победы 122

1. Зайдите в личный кабинет (lk.izhtender.ru).
Скачайте открытую часть ЭП, щелкнув по значку в поле «Сертификат ЭП».



2. Запустите программу КриптоПро CSP. Перейдите на вкладку «Сервис». Нажмите кнопку «Установить личный сертификат».



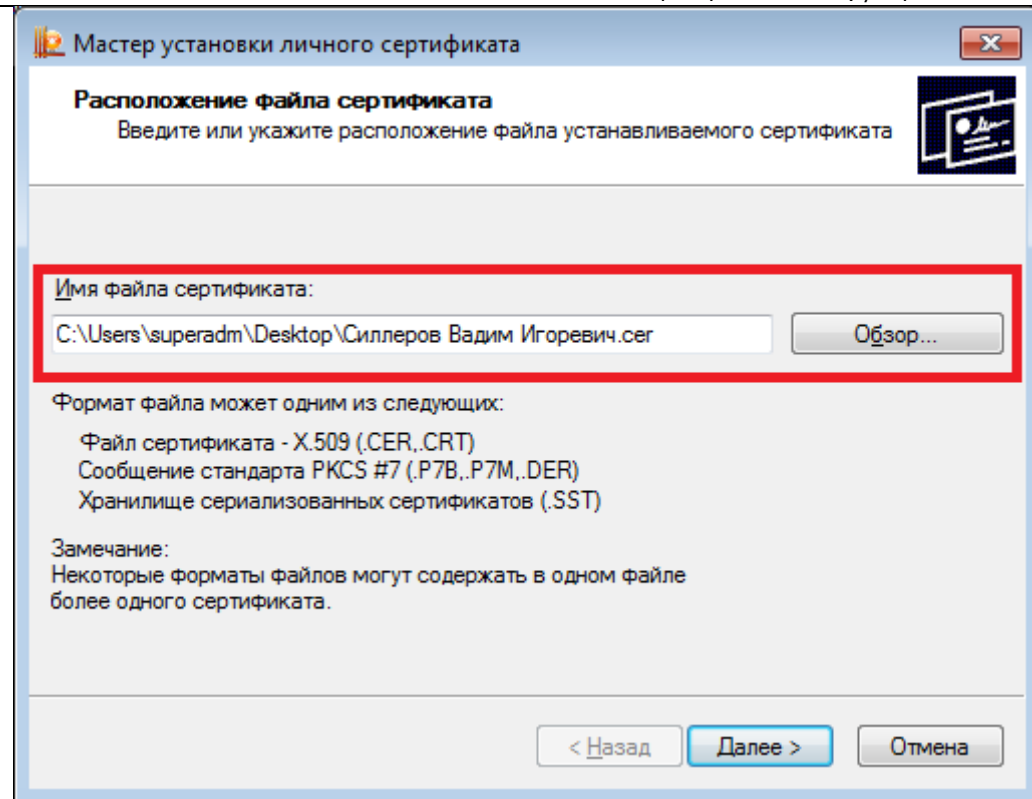
IZHTENDER

ELECTRONIC SIGNATURE

Сайт: izhtender.ru
тел. (3412) 33-10-40 (доб. 336)
partner@izhtender.ru

Руководитель ОРР сот. 8 (912) 444-29-79
426072 г. Ижевск, ул. 40 лет Победы 122

3. Нажмите «Обзор». Найдите и выберите скачанный на шаге 1 файл сертификата. Нажмите «Далее».



IZHTENDER

ELECTRONIC SIGNATURE

Сайт: izhtender.ru
тел. (3412) 33-10-40 (доб. 336)
partner@izhtender.ru

Руководитель ОРР сот. 8 (912) 444-29-79
426072 г. Ижевск, ул.40 лет Победы 122

4. Нажмите «Далее».

Мастер установки личного сертификата

Сертификат для установки
Просмотрите и выберите сертификат для установки

Сертификат: ООО "ИЖТЕНДЕР"

Субъект: E=info@izhtender.ru, СНИЛС=11585064555, ОГРН=1111840008411, ИНН

Поставщик: E=ca@izhtender.ru, ОГРН=1111840008411, ИНН=001840001668, C=RU,

Действителен с: 9 августа 2018 г. 10:11:00

Действителен по: 9 августа 2019 г. 10:21:00

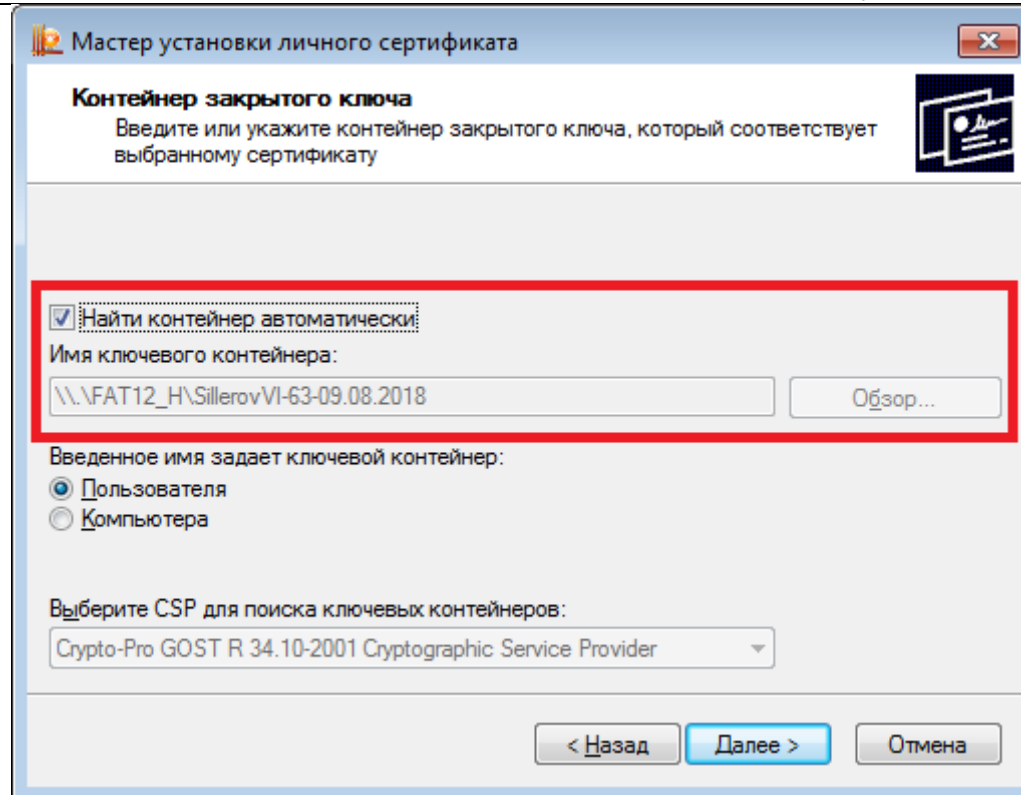
Серийный номер: 47B2 F590 2500 3598 E811 A49B 8F32 FABF

Свойства...

Обзор...

< Назад Далее > Отмена

5. Установите отметку «Найти контейнер автоматически». Нажмите «Далее».



Мастер установки личного сертификата

Контейнер закрытого ключа
Введите или укажите контейнер закрытого ключа, который соответствует выбранному сертификату

Найти контейнер автоматически

Имя ключевого контейнера:
 Обзор...

Введенное имя задает ключевой контейнер:
 Пользователя
 Компьютера

Выберите CSP для поиска ключевых контейнеров:

< Назад Далее > Отмена

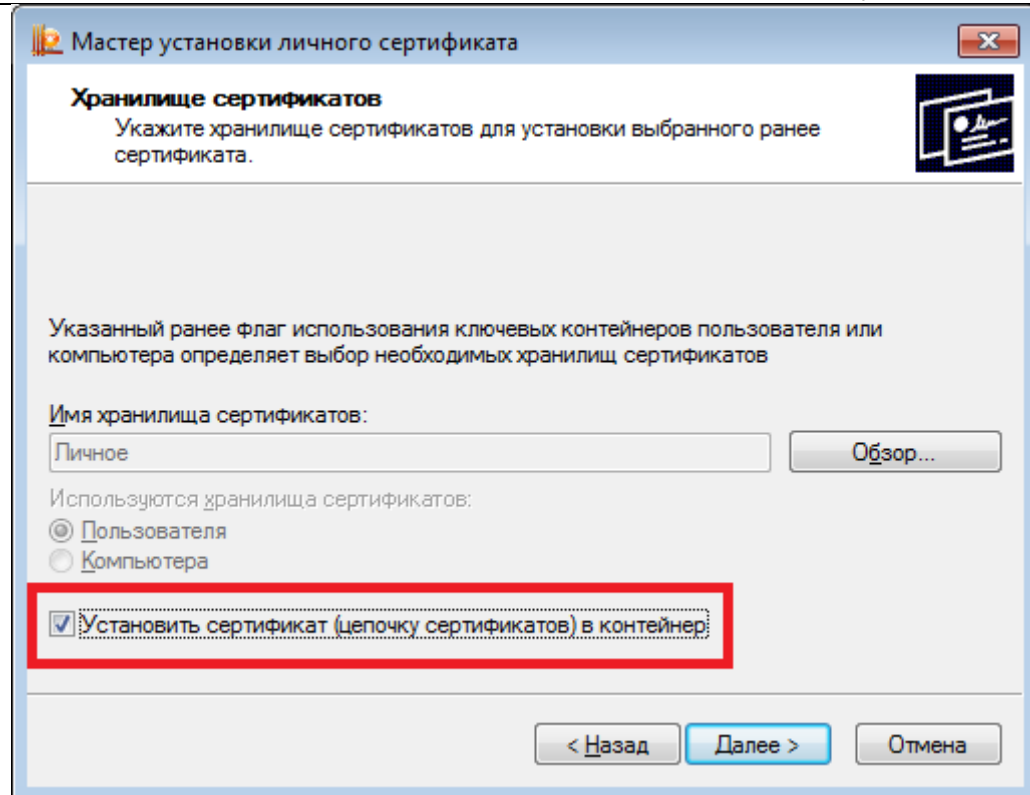
IZHTENDER

ELECTRONIC SIGNATURE

Сайт: izhtender.ru
тел. (3412) 33-10-40 (доб. 336)
partner@izhtender.ru

Руководитель ОРР сот. 8 (912) 444-29-79
426072 г. Ижевск, ул. 40 лет Победы 122

б. Поставьте галочку в окошке «Установить сертификат (цепочку сертификатов) в контейнер». Обратите внимание: должна стоять именно галочка (по умолчанию окошко закрашено сплошным цветом). Нажмите «Далее».



Мастер установки личного сертификата

Хранилище сертификатов
Укажите хранилище сертификатов для установки выбранного ранее сертификата.

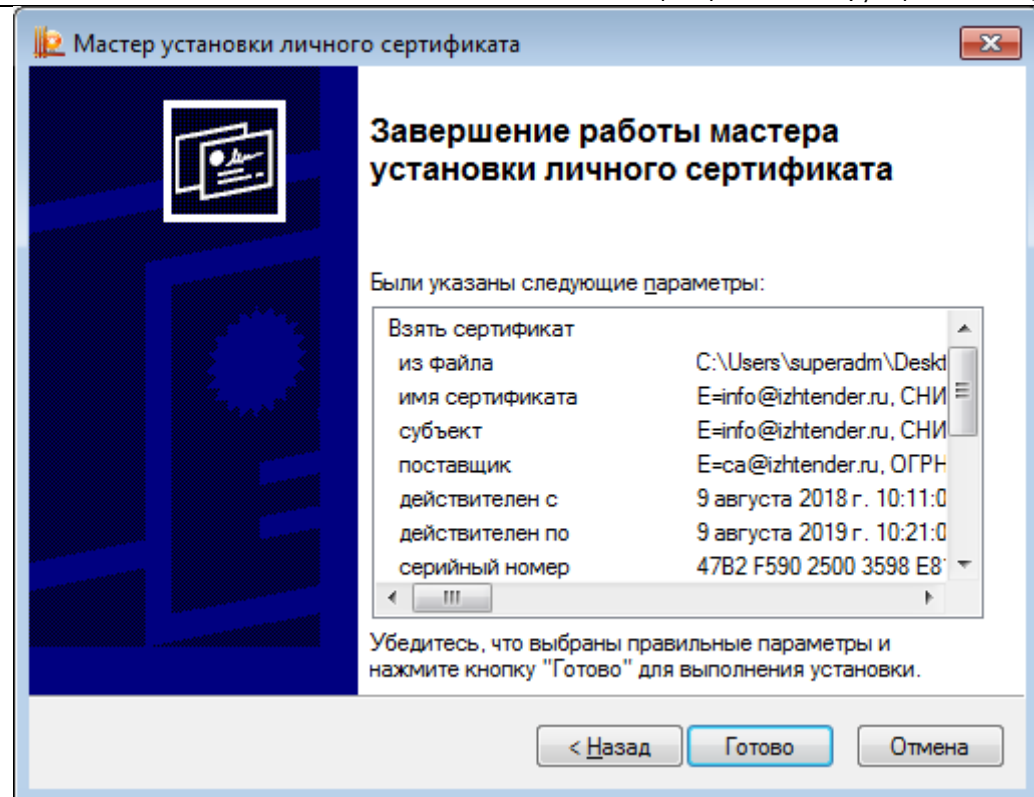
Указанный ранее флаг использования ключевых контейнеров пользователя или компьютера определяет выбор необходимых хранилищ сертификатов

Имя хранилища сертификатов:
Личное

Используются хранилища сертификатов:
 Пользователя
 Компьютера

Установить сертификат (цепочку сертификатов) в контейнер

8. Нажмите «Готово».



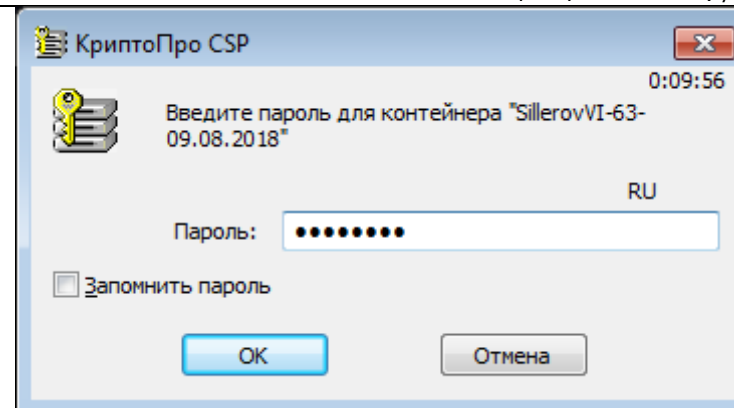
IZHTENDER

ELECTRONIC SIGNATURE

Сайт: izhtender.ru
тел. (3412) 33-10-40 (доб. 336)
partner@izhtender.ru

Руководитель ОРР сот. 8 (912) 444-29-79
426072 г. Ижевск, ул. 40 лет Победы 122

9. Введите пароль, который вы задали при генерации закрытого ключа в личном кабинете (по умолчанию 12345678).



10. Если на экране появился запрос на обновление ссылки на закрытый ключ, подтвердите его, нажав «Да». Дождитесь сообщения об успешной установке сертификата.

Сертификат готов к работе.

